



Transparenz. Erlössteigerung. Erfolg.

Digitale Lösungen im Gesundheitswesen

MVZ-NAVIGATOR
CONTROLLING

SOFTWARE SELEKT
SELEKTIV-ABRECHNUNG

GOÄ-ABRECHNUNGSPORTAL
BENCHMARKING

Gemeinsam für unsere Kunden

Herzlich willkommen bei
der Helmsauer Gruppe.

Zu der inhabergeführten Firmengruppe, die bereits **seit 1963** erfolgreich am Markt tätig ist, zählen 6 Unternehmen mit Spezialisierung auf verschiedene Bereiche des Gesundheitswesens.

Wir bieten individuelle Finanzdienstleistungsprodukte, die aus den Erkenntnissen unserer langjährigen Erfahrung in Verbindung mit den Anforderungen unserer Kunden entstehen.

Wir nehmen Ihre Bedürfnisse persönlich – deshalb stehen Ihnen **330 qualifizierte und serviceorientierte Mitarbeiter an 36 Standorten** in Deutschland, Schweiz und Österreich gerne zu Ihrer Verfügung - auch bei Ihnen vor Ort.

Damit ist der Unternehmensverbund mit **mehr als 30.000 Kunden** einer der großen Finanzdienstleister für das Gesundheitswesen in Deutschland.

Zu unseren Kunden zählen u. a.:

- + Mediziner aller Fachgebiete**
- + Angestellte Ärzte sowie Ärzte in freier Praxis**
- + Berufsausübungsgemeinschaften**
- + Medizinische Versorgungs- und Gesundheitszentren**
- + Krankenhäuser, Privatkliniken**
- + Ärztenetze, Ärzteverbände sowie -Genossenschaften**
- + Apotheken**



Dienstleistung aus Leidenschaft

Unsere Philosophie

Überzeugende Qualität

Unser Haus steht für Erfahrung, Kompetenz und Kreativität. Die Gestaltung optimaler Prozesse steht bei uns ebenso im Fokus wie die Auswahl qualifizierter Mitarbeiter, um bestmöglichen Service und erstklassige Ergebnisse im Sinne unserer Kunden bieten zu können.

Faire Partnerschaft

Dienstleistung bedeutet Nähe zum Kunden – deshalb legen wir besonderen Wert auf regelmäßigen und persönlichen Kontakt. Wir sehen uns als Partner in der Verwirklichung Ihrer Ziele. Sie definieren Anforderungen, wir schaffen Lösungen - wann immer Sie Bedarf haben.

Das können Sie von uns erwarten:

- + Jahrzehntelange Erfahrung
- + Fachkompetenz und Qualität
- + Individuelle, bedarfsgerechte Konzepte
- + Persönliche Betreuung
- + Moderne Kommunikation für den direkten Kontakt
- + Datenschutz und Sicherheit



Digitalisierung leben

Helmsauer bietet exzellente Software-Lösungen.

- + **Im Fokus** stehen effiziente Problemlösungen und optimaler Service – abgestimmt auf individuelle Anforderungen des Gesundheitswesens
- + **Gespeist aus langjähriger Erfahrung** in den zahlreichen Kompetenzbereichen
- + **Funktionales Design und hervorragende Usability** sorgen für hohe Anwenderakzeptanz
- + **Umfassende Datenbanken** – immer aktuell und auf dem neuesten Stand
- + **Datenschutz, Sicherheit und Transparenz** sind garantiert
- + **Der Kunde profitiert vom langfristigen Nutzen** im Kontext künftiger Veränderungen

Jetzt informieren: +49 (0) 911.9292.185

Software as a Service

Nutzen Sie die
Top-Performance
unserer Software und
sparen Sie täglich
wertvolle Zeit.

Die Helmsauer IT-Solutions ist als erfahrener und kompetenter Dienstleister auf die Entwicklung individueller und effizienter Software-Lösungen im Gesundheitswesen spezialisiert. Der Dienstleistungsgedanke steht für uns dabei im Vordergrund.

Hilfreiche Lösungen für den Alltag

Das Gesundheitswesen stellt seine Akteure immer wieder erneut vor viele Herausforderungen, die es zu bewältigen gilt. Unser Ziel ist es, Ihnen das Leben leichter zu machen! Wir bieten Ihnen innovative, individuelle und effiziente digitale Lösungen im Rahmen der Abrechnung und Verwaltung von Selektivverträgen und Privatliquidationen sowie im Rahmen der Planung und Umsetzung eines zukunftsweisenden MVZ-Controllings.

Working together to win

Unsere Produkte entstehen im Kontext der jahrzehntelangen Erfahrung aus Beratung und Dienstleistung im Gesundheitswesen aus allen Kompetenzbereichen der Helmsauer Gruppe.

Im Team fokussieren wir unser Experten-Know-how auf Ihre alltäglichen Anforderungen zur Erarbeitung moderner digitaler Lösungen, damit Sie erfolgreich sein können.

Ganzheitlich und langfristig

Als zuverlässiger Partner betreuen wir Sie umfassend. Ihr Anliegen ist uns stets wichtig - Nicht nur, wenn es um die Einrichtung und den Support unserer Software geht. Wir bieten Ihnen kompetentes und umfassendes Consulting aus einer Hand durch die Spezialisten der Helmsauer Gruppe in den unterschiedlichen Kompetenzbereichen.



Die Herausforderung MVZ-CONTROLLING.

„Ein Buch mit sieben Siegeln.“

Der ambulante Sektor der Gesundheitsversorgung hat seine eigenen wirtschaftlichen Gesetze – und diese sind je Fachrichtung und je Bundesland unterschiedlich.

Die Abrechnungen der erbrachten Leistungen durch die jeweiligen Kassenärztlichen Vereinigungen erfolgen mit einem halben Jahr Verzögerung – zu spät, um Wirtschaftspläne rechtzeitig anzupassen und Handlungsfelder zu bedienen.

Hinzu kommen für MVZ oftmals unzureichende und unverständliche Abrechnungsunterlagen.

Die Komplexität der Leistungsabrechnung erschwert den vor Ort Handelnden, die eigene Leistung einzuordnen – es fehlt an Transparenz und Vergleichsmöglichkeiten.

Trotz all dieser Herausforderungen lohnt sich oftmals der Aufbau eines eigenen MVZ-CONTROLLING nicht – das Know-how ist am Arbeitsmarkt nur schwer zu finden, Ausfallzeiten müssen kompensiert werden, permanente Fortbildungen sind von Nöten, Fluktuationen machen aufgebautes Wissen wieder zunichte.

Die Lösung. MVZ-NAVIGATOR Intuitiv & leistungsstark

- + Der MVZ-NAVIGATOR funktioniert online
- + Sie benötigen keine neue Software
- + Sie müssen keine neue Schnittstelle integrieren und pflegen
- + Die Helmsauer-Beratung pflegt Ihre Stammdaten
- + Sie brauchen keine zusätzliche Arbeitskraft
- + Es werden KEINE patientenbezogene Leistungen importiert
- + keine Datenschutzdiskussion

MVZ-NAVIGATOR

Wegweisendes **online** MVZ-CONTROLLING

Sobald die monatlichen Routinedaten als Abrechnungsdatenträger aus der Praxis-Software erstellt wurden, entwickelt der MVZ-NAVIGATOR anhand dieser Datei online das komplette Controlling.

Der Kunde wählt sich mit seinem Login auf der Plattform ein. Er lädt seine reguläre Abrechnungsdatei hoch und ihm steht sofort ein umfangreiches, leistungs-, finanz- und kennzahlenbasiertes Controlling zur Verfügung. Das individuelle MVZ-Portfolio wird adäquat abgebildet.

Das HELMSAUER-Beratungszentrum pflegt die Datenbank und Software, spielt anonymisierte Vergleichszahlen gleicher Fachrichtungen anderer MVZ ein, sorgt für den aktuellen Datenschutz sowie für alle notwendigen individuellen Anpassungen hinsichtlich der Praxissituation vor Ort – unabhängig von der Größe der Gesellschaft, egal ob zwei oder 50 Kassensitze betrieben werden. Gemeinsam mit dem Nutzer werden adäquate Vergleichskennzahlen für die jeweiligen MVZ entwickelt.

Anhand dieser Historie im Monats-, Quartals- und Jahresverlauf können Veränderungen sofort erkannt werden. Basis ist die umfangreiche Helmsauer-Datenbank aus über 50-jähriger Erfahrung – angepasst an die individuelle Situation vor Ort.

Das bietet der MVZ-NAVIGATOR

- + Umfangreiches leistungs-, finanz- und kennzahlenbasiertes Controlling
- + Sofort mit Monatsabschluss
- + Online, d.h. mit wenigen „Klicks“ realisiert
- + Benchmarking mit vergleichbaren Einrichtungen der Helmsauer-Datenbank sowie relevanten KV-Häufigkeiten sowie Genossenschaften

Eine Online-Plattform. Alle Antworten.

+ **Individuell**

Sämtliche Auswertungen sind nach Fachrichtung, MVZ, Betriebsstätte, Arzt und Quartal konfigurierbar und können nach Excel exportiert werden

+ **Übersichtlich**

Für jedes Monat wird eine Quartalshochrechnung erstellt.

+ **Flexibel**

Leistungsgruppen und Quotierungen werden berücksichtigt

+ **Leistungsstark**

Die Ansicht „Honorar“ erlaubt ein detailliertes Finanzcontrolling und ist mit der Exportfunktion in jedes Konzerncontrolling integrierbar: für das gesamte MVZ, für jede Fachrichtung, und natürlich für jeden Arzt

+ **Analyse**

Die Ansicht „Analyse“ ermöglicht sowohl den schnellen Blick über relevante Veränderungen als auch die kennzahlenbasierte Analyse: Ist die Strategie erfolgreich? Steigt oder sinkt die Produktivität?

Look & Feel

Ein kleiner Einblick in unsere Benutzeroberfläche

MVZ-Navigator REPORT HONORAR ANALYSE IMPORT EXPORT

TRÄGER: MVZ FACHRICHTUNG: Gynäkologie MVZ: MVZ 1 ARZT / GRUPPE: alle ausgewählt

Monatsumme: 3. Monat 2019-03-31
 Summe: 67.121 € Budget: 32.953 € Abw. (Summe): 148,4% 49,9%

Sichtbarkeit von Leistungsgruppen einstellen
 Auswahl drucken
 Alle Rechnungen, Ärzte aggregiert drucken
 Alle Rechnungen, Ärzte einzeln drucken
 Jahresweise Hochrechnung

Analyse		1. Quartal	2. Quartal	3. Quartal	4. Quartal	Jahreshochrechnung
Arzt A, Arzt B		2018 Q1	2018 Q2	2018 Q3	2018 Q4	2018
Gynäkologie Situarial		1,00	1,00	1,00	1,00	1,00
Abrechnungssumme OKV		70.444 €	73.726 €	72.067 €	68.867 €	285.103 €
Sollergebnis innerhalb Budget		83.504 €	82.427 €	82.427 €	82.427 €	330.786 €
OKV	Faltzahl GP (Arztfalte)	1246 (1349)	1314 (1411)	1310 (1425)	1373 (1475)	5243 (5660)
	Prävention (davon mit besgl. GP)	1061 (1006)	1136 (1077)	1124 (1047)	1202 (1140)	4523 (4270)
	Scheinwert	56,53 €	56,10 €	55,01 €	50,15 €	54,37 €
	ScheinwertSoll	73,50 €	72,55 €	72,55 €	72,55 €	72,79 €
Regelleistungsvolumen	Budget	26.630 €	28.063 €	27.656 €	29.297 €	111.646 €
	Abnutz	26.343 €	27.609 €	27.956 €	29.260 €	111.167 €
	Fallwert Gesamt	21,14 €	21,01 €	21,34 €	21,31 €	21,20 €
Qualifikationsgebundenes Zusatzvolumen	Budget	3.267 €	3.456 €	3.433 €	3.606 €	13.761 €
	Abnutz	2.704 €	2.598 €	2.373 €	2.148 €	9.823 €
	Fallwert Gesamt	2,16 €	1,97 €	1,81 €	1,56 €	1,87 €
	+ Sonographie Körper (Abnutz pro Fall)	2,16 €	1,97 €	1,81 €	1,56 €	1,87 €
Freie Leistungen innerhalb MGV	Abnutz pro Fall	0,08 €	0,11 €	0,04 €	0,05 €	0,07 €
Laborleistungen Kap. 32.2 EBM ohne Akutlabor	Abnutz pro Fall	0,11 €	0,09 €	0,09 €	0,07 €	0,09 €
Pauschale für die fachärztliche Grundvergütung (PFG)	Abnutz pro Fall	3,18 €	0,63 €	0,63 €	0,63 €	1,23 €
Kostenpauschalen Kap. 40 EBM	Abnutz pro Fall	0,16 €	0,03 €	0,03 €	0,03 €	0,06 €
Einzelleistungsvergütung	Abnutz pro Fall	29,05 €	32,18 €	31,00 €	26,44 €	29,64 €

1

MVZ-Navigator REPORT HONORAR ANALYSE IMPORT EXPORT

TRÄGER: MVZ FACHRICHTUNG: Chirurgie MVZ: alle ausgewählt BETRIEBSSTÄTTE: alle ausgewählt ARZT / GRUPPE: alle ausgewählt ZEITRAUM: 2018 - Q IV

Auswahl drucken
Export Rechnungen

Leistung	Ziffer und Name	Ist 3. Monat		Ist Gesamt (nach Quotierung)		Soll (nach Quotierung)		Abw. %		
		Einzelwert	Anzahl	Anzahl	Gesamtwert	Anzahl	Gesamtwert			
07210	Grundpauschale bis 5. Lebensjahr	22,37 €	5	111,85 €	5	111,85 €	67	1.498,79 €	+93 %	
07211	Grundpauschale 6 - 59. Lebensjahr	23,54 €	1853	43.619,62 €	1853	43.619,62 €	3361	79.117,94 €	-45 %	
07212	Grundpauschale ab 60. Lebensjahr	27,18 €	2024	54.971,84 €	2024	54.971,84 €	1860	50.517,60 €	+9 %	
07227	Zuschlag zu den Gebührenordnungspositionen 07210 bis 07212	0,21 €	-	-	-	-	-	-	-	
07310	Zusatzpauschale Behandlung und ggf. Diagnostik von Erkrankungen(en) des Sitz- und Bewegungsapparates bei Neugeborenen, Säuglingen, Kleinkindern und Kindern	23,01 €	2	46,02 €	2	46,02 €	20	460,20 €	-90 %	
07311	Zusatzpauschale Behandlung und ggf. Diagnostik von Erkrankungen(en) des Sitz- und Bewegungsapparates bei Jugendlichen und Erwachsenen	23,11 €	453	10.468,83 €	453	10.468,83 €	606	14.004,66 €	-25 %	
07320	Zusatzpauschale Diagnostik und/oder Therapie bei viszeraler(s) Erkrankung(en) und/oder Eingriffen	16,19 €	106	1.716,14 €	106	1.716,14 €	306	4.954,14 €	-65 %	
07330	Zusatzpauschale Behandlung eines Patienten mit einer Funkeinsparung der Hand	23,11 €	47	1.086,17 €	47	1.086,17 €	233	5.384,63 €	-80 %	
07340	Behandlung sekundär heilender Wunde(n)	28,97 €	32	927,04 €	32	927,04 €	-	-	-	
>	Leistungsgruppe: Qualifikationsgebundenes Zusatzvolumen			4784	73.824,40 €	4784	73.824,40 €	4580	48.294,93 €	+53 %
>	Leistungsgruppe: Freie Leistungen innerhalb MGV			-	-	-	-	-	-	
>	Leistungsgruppe: Laborleistungen Kap. 32.2 EBM ohne Akutlabor			4184	-	4184	-	-	-	
>	Leistungsgruppe: Pauschale für die fachärztliche Grundvergütung (PFG)			7768	16.895,40 €	7768	16.895,40 €	-	-	
>	Leistungsgruppe: Organisierter ärztl. Bereitschaftsdienst			46	1.887,81 €	46	1.887,81 €	-	-	
>	Leistungsgruppe: Kostenpauschalen Kap. 40 EBM			2231	1.757,44 €	2231	1.757,44 €	3937	1.774,45 €	-1 %
>	Leistungsgruppe: Einzelleistungsvergütung			3052	66.705,38 €	3052	66.705,38 €	2329	167.649,26 €	-60 %
Summe				27318	279.921,26 €	27318	279.921,26 €	18305	383.195,75 €	-27 %

2

1 Leistungsübersicht

2 Sämtliche Auswertungen sind nach Fachrichtung, MVZ, Betriebsstätte, Arzt und Quartal konfigurierbar und können nach Excel exportiert werden

MVZ-Navigator REPORT HONORAR ANALYSE IMPORT EXPORT

TRÄGER: MVZ gyz | FACHRICHTUNG: alle ausgewählt | MVZ: alle ausgewählt | ARZT / GRUPPE: alle ausgewählt

Einnahmen 2018

	Abw. %	1. Quartal	2. Quartal	3. Quartal	4. Quartal	Jahreshochrechnung 2018	Abw. %
		Ist	Ist	Ist	Ist	Ist	
Kassenabrechnung		3.810.279 €	3.874.002 €	3.811.244 €	3.723.154 €	2.921.260 €	-27%
Regelleistungsvolumen	-27%	883.172 €	861.703 €	830.105 €	844.868 €	1.137.181 €	-26%
Qualifikationsgebundenes Zusatzvolumen	-42%	339.520 €	328.394 €	321.268 €	320.567 €	551.920 €	-42%
Belegärztliche Leistungen		575 €	477 €	0 €	0 €	1.052 €	-96%
Freie Leistungen innerhalb MGV	-19%	84.857 €	76.659 €	80.842 €	77.163 €	94.864 €	-19%
Laborleistungen Kap. 32.2 EBM ohne Akutlabor	-53%	12.026 €	10.995 €	10.697 €	10.418 €	21.174 €	-53%
Pauschale für die Fachärztliche Grundvergütung (PFG)	-14%	145.575 €	173.151 €	169.901 €	172.124 €	206.321 €	-14%
Organisierender arzt. Bereitschaftsdienst	+69%	34.003 €	31.388 €	20.704 €	29.799 €	17.620 €	+69%
Kostenpauschalen Kap. 40 EBM	+3049%	712.680 €	684.038 €	678.206 €	582.889 €	18.508 €	+3049%
Psychotherapeuten restliche Leistungen		0 €	0 €	0 €	0 €	0 €	
Schmerztherapie		61.149 €	61.946 €	62.082 €	61.309 €	0 €	
Einzelstellungsvergütung	+83%	1.533.682 €	1.639.614 €	1.628.441 €	1.613.320 €	880.673 €	+83%
Ohne Leistungsgruppe		3.041 €	5.636 €	8.998 €	10.697 €	0 €	
Weitere Einnahmen						28.372 €	
Einnahmen gesamt		3.810.279 €	3.874.002 €	3.811.244 €	3.723.154 €	15.218.679 €	

MVZ-Navigator REPORT HONORAR ANALYSE IMPORT EXPORT

TRÄGER: MVZ gyz | FACHRICHTUNG: Gynäkologie | MVZ: MVZ 1 | ARZT / GRUPPE: alle ausgewählt

Analyse

Arzt A, Arzt B	Sitzanteil	1. Quartal 2018 Q1	2. Quartal 2018 Q2	3. Quartal 2018 Q3	4. Quartal 2018 Q4	Jahreshochrechnung 2018
Abrechnungssumme GKV	1,00	70.444 €	73.726 €	72.067 €	68.867 €	285.103 €
Sollergebnis innerhalb Budget		83.504 €	82.427 €	82.427 €	82.427 €	330.786 €
GKV Fallzahl GP (Arztfälle)		1246 (11349)	1314 (11411)	1310 (11425)	1373 (11475)	5243 (5660)
Scheinwert		56,53 €	56,10 €	55,01 €	50,15 €	54,37 €
Scheinwert-Soll		73,50 €	72,55 €	72,55 €	72,79 €	72,79 €
Regelleistungsvolumen		26.630 €	28.063 €	27.656 €	29.297 €	111.646 €
Abw.		26.343 €	27.609 €	27.956 €	29.260 €	111.167 €
Fallwert Gesamt		21,14 €	21,01 €	21,34 €	21,31 €	21,20 €
Qualifikationsgebundenes Zusatzvolumen		3.267 €	3.456 €	3.433 €	3.606 €	13.761 €
Abw.		2.704 €	2.598 €	2.373 €	2.148 €	9.823 €
Fallwert Gesamt		2,16 €	1,97 €	1,81 €	1,56 €	1,87 €
+ Sonographie Körper (Abw. pro Fall)		2,16 €	1,97 €	1,81 €	1,56 €	1,87 €
Freie Leistungen innerhalb MGV		0,08 €	0,11 €	0,04 €	0,05 €	0,07 €
Abw. pro Fall		0,11 €	0,09 €	0,09 €	0,07 €	0,09 €
Laborleistungen Kap. 32.2 EBM ohne Akutlabor		3,18 €	0,63 €	0,63 €	0,63 €	1,23 €
Abw. pro Fall		0,16 €	0,03 €	0,03 €	0,03 €	0,06 €
Einzelstellungsvergütung		29,05 €	32,18 €	31,00 €	26,44 €	29,64 €
Abw. pro Fall						

3 Die Ansicht „Honorar“ erlaubt ein detailliertes Finanzcontrolling und ist mit der Exportfunktion in jedes Konzerncontrolling integrierbar (MVZ/Fachrichtungen/Ärzte)

4 Die Ansicht „Analyse“ ermöglicht sowohl den schnellen Blick über relevante Veränderungen als auch die kennzahlenbasierte Analyse

SOFTWARE SELEKT

Erfassung, Abrechnung und Kontrolle leicht gemacht.

Die zwei folgenden **Online-Anwendungen** sind von der Helmsauer IT-Solutions GmbH entwickelte Lösungen zur Erfassung, Abrechnung, Kontrolle sowie Ein- und Übersicht von Selektivvertragsleistungen.

Die Software SELEKT prüft, ob bei einer Krankenkasse ein Selektivvertrag vorliegt, um anschließend bei der Leistungserfassung für einen Versicherten nur die laut Vertragsplausibilitäten möglichen Leistungen zur Abrechnung anzubieten. Daraufhin können die erfassten Leistungen abgerechnet und an das Abrechnungsportal übertragen werden.

Das internetbasierte **Abrechnungsportal SELEKT** verarbeitet und überprüft die übertragenen Daten in Kombination mit den hinterlegten Stammdaten der registrierten Praxen und Patienten, um anschließend gegenüber den Kostenträgern eine Abrechnung gemäß §295a SGB V durchzuführen.

SELEKT – das Kontrollprogramm

+ **Patientenstammdaten**

Die Eingabe der Daten erfolgt entweder über das Einlesen der Versichertenkarte oder über die manuelle Anlage des Patienten.

+ **Vertragsangebote:**

Einschreibung eines Versicherten in den jeweiligen Vertrag und Ausdruck einer Teilnahme- und Datenschutzerklärung, vorausgefüllt mit den Patientenstammdaten zur Unterschrift durch den Patienten.

+ **Patientensuche**

Bereits angelegte Patienten können über eine Suchfunktion selektiert werden.

+ **Leistungserfassung:**

Die Erfassung erfolgt über ein extra Menü-Fenster, in dem einer Praxis nur die Leistungen angezeigt werden, die am Leistungserbringungstag abrechenbar sind. Für jede Leistung ist die entsprechende Plausibilität hinterlegt.

+ **Leistungsübersicht:**

Die Praxen haben jederzeit den kompletten Überblick über bereits erfassten Leistungen, sowohl für einen einzelnen Patienten, als auch für alle Versicherten einer Praxis.


+ **Abrechnungcheck:**

Dieser gleicht die Abrechnungsdatei für EBM-Leistungen mit den Abrechnungsdaten der Selektivverträge ab und gibt etwaige Konflikte aus.

+ **Abrechnung:**

An dieser Stelle werden die erfassten Leistungsdaten aufbereitet und in eine verschlüsselte Abrechnungsdatei geschrieben. Diese Datei wird anschließend in das Abrechnungsportal übertragen werden.





„Profitieren Sie von unserer 40jährigen Abrechnungserfahrung“

SELEKT – das Online-Abrechnungsportal

+ Eigene Daten:

Einsicht in die eigenen Praxisdaten inklusive LANR(n), BANR(n), Kommunikationsdaten, Bankverbindung sowie persönlichen Einschreibung als teilnehmender Arzt in die jeweiligen Selektivverträgen.

+ Patienten, Teilnehmerverzeichnis und Abfrage Einschreibung:

Übersicht über alle von einer Praxis in unser System übertragenen Patienten. Teilnehmerverzeichnisse (für ausgewählte Krankenkassen) für alle eingeschriebenen Patienten eines Vertrages. Abfragemöglichkeit über Versichertennummer, ob ein Patient in einen gewissen Vertrag eingeschrieben ist.

+ Abrechnungsimport, Abrechnungen und Leistungen

Upload der aus Selekt erzeugten Abrechnungsdatei(en). Anzeige aller übertragenen Abrechnungen der Praxen. Anzeige der übertragenen Einzelleistungen sowie deren aktuellen Status.

+ Auszahlungen:

An dieser Stelle werden die erfassten Leistungsdaten aufbereitet und in eine verschlüsselte Abrechnungsdatei geschrieben. Diese Datei muss anschließend in das Abrechnungsportal übertragen werden.

Starke Features

- + Signifikante Steigerung der Detektionsquoten von Selektivvertragspatienten in den Praxen
- + Schlanke Prozesse durch schnelle Erfassung der Leistungen und erforderlichenfalls Diagnosen
- + Vor- und nachgelagerte Überprüfung jeder Plausibilität für jede einzelne Leistung
- + Reduktion von fehlerhaften Abrechnungen
- + Sichere Datenübermittlung der Abrechnungsdaten
- + Datenschutzkonforme Übermittlung der Einschreibe- und Abrechnungsunterlagen
- + Übersichtliche Kontrollmöglichkeiten zu Abrechnungen und Auszahlungen

Look & Feel

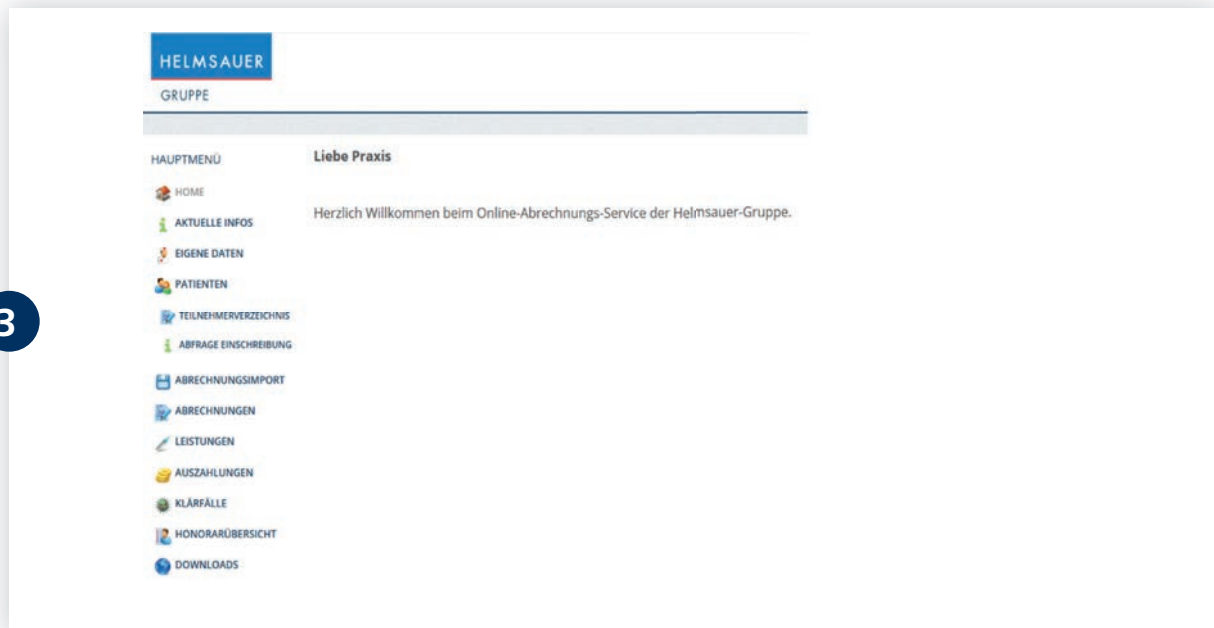
Ein kleiner Einblick in unsere Benutzeroberfläche

1

The screenshot shows a web-based form for entering patient data. At the top, there are navigation links for 'Datei', 'Hilfe', and 'Konfiguration'. Below this is a header with the company name 'HELMSAUER' and tabs for 'Patient', 'Praxis', and 'System'. A secondary navigation bar contains buttons for 'Patientendaten manuell eingeben', 'Patientensuche', 'Leistungserfassung', 'Leistungsübersicht', and 'Zurück zu Patientendaten'. The main section is titled 'Daten des Versicherungsnehmers' and includes sub-sections for 'Daten des Versicherten', 'Daten eines gesetzlichen Vertreters', 'Kommunikationsdaten', 'Versicherung', and 'Anschrift'. Each sub-section contains various input fields like text boxes, dropdown menus, and checkboxes.

2

The screenshot displays a 'Leistungsübersicht Praxis' (Practice Service Overview) page. It features a search and filter section with fields for 'Datum' (Date), 'Name', 'Versicherungsname', 'Versichertennummer', 'Leistung', and 'Vertragsname'. There are buttons for 'Suchen', 'Drucken', and 'Export'. Below the search section, it shows summary statistics: 'Anzahl Leistungen: 151' and 'Gesamtbetrag: 3629,25 €'. The main part of the page is a table with the following columns: 'Nr', 'Leistungserbringung', 'Patient', 'Krankenkasse', 'Arzt', 'BSNR', 'Bezeichnung Leistung', 'Diagnose', 'Betrag', 'Check Status', 'Check Datum', and 'Aufbereitet?'. The table is currently empty.



① Abbildung Menüpunkt Patient

② Abbildung Menüpunkt Praxis

③ Abbildung Abrechnungsportal

Mehr Zeit für Ihre Kernkompetenz

Unseren Service bei der Durchführung von Privatliquidationen nutzen mehrere tausend Ärzte und Kliniken

Anspruchsvolle medizinische Leistungen zu erbringen ist die eine Seite. Dafür auch eine angemessene Vergütung zu erhalten, die andere.

Wir entlasten Sie von der zeitaufwändigen Verwaltungsarbeit. Die Verrechnungsstelle für Ärzte Oswald Helmsauer GmbH überweist Ihnen schon 5 Tage nach Eingang der Abrechnungsunterlagen bei uns im Haus Ihr gesamtes Honorar.

Sie verbessern Ihre Liquidität, da Sie nicht mehr vom Zahlungstermin des Patienten abhängig sind.

Wir prüfen und erstellen für Sie die Abrechnungen, verschicken diese und überwachen die Zahlungseingänge.

Das können Sie von Uns erwarten:

- + Ihre Organisation wird durch die Auslagerung von Abrechnung und Mahnwesen vereinfacht
- + Sollte der Patient die Rechnung nicht begleichen, übernehmen wir die vollen Rechtsanwalts- und Gerichtskosten der Beitreibung
- + Abrechnungsschulungen (auch als Online-Seminare)
- + Moderner Abrechnungsdaten-Upload über einen gesondert gesicherten Internetzugang
- + Keine vertragliche Bindung des Arztes an die Verrechnungsstelle und keine Mindestvertragslaufzeit
- + Kostenlose Erstabrechnung
- + Spezialteams je Fachrichtung mit 3-fach-Besetzung und festem Ansprechpartner je Praxis
- + Dokumentation und Berücksichtigung von individuellem Abrechnungsverhalten/Abrechnungsspezialitäten je Praxis
- + In unserem Bearbeitungsentgelt sind sämtliche Kosten enthalten und es entstehen keine Zusatzkosten – wir nennen dem Arzt also eine Art „Effektivzins“ ohne versteckte Kosten
- + Entgeltgarantie für die Dauer der Zusammenarbeit – das Bearbeitungsentgelt wird sich auch bei Änderung der Zinslandschaft nicht erhöhen
- + Unser Haus verfügt über eine über 40-jährige Abrechnungserfahrung



Vertrauen durch Transparenz – Vorsprung durch Wissen

Das GOÄ-Abrechnungsportal: Über 40 Jahre Abrechnungs-Know-how an einem Ort für Sie digital gebündelt

Online-Zugang zum Status quo Ihrer Abrechnung in Echtzeit für maximale Transparenz über die Bearbeitungsprozesse, gestellten Rechnungen, offenen Posten und Auszahlungen.

Unser Highlight –

Anonymisiertes Benchmarking mit anderen Leistungserbringern gleicher Fachrichtung, pro Quartal, nach Umsatzgröße und Abrechnungsziffer mit Ausweis der Abrechnungshäufigkeit in Echtzeit. Wir bieten Ihnen Handlungsspielraum und Optimierungspotenzial! Reagieren Sie frühzeitig auf Abweichungen, vergleichen Sie Ihre GOÄ-Umsätze auf einen Blick mit anderen Ihrer Fachgruppe pro Ziffer - detailliert und übersichtlich!

Lebenslange Arzt-Nr. Betriebsstätte(n) Leistungsspektrum

Aktuelle Eingruppierung: Orthopädie und Unfallchirurgie

Bezeichnung des	
<input checked="" type="checkbox"/> Arthroskopie	Kinderradiologie
<input checked="" type="checkbox"/> BG-Abrechnung	Neonatologie
<input checked="" type="checkbox"/> Chirotherapie	Nephrologie
<input checked="" type="checkbox"/> Fuß OP	Neurochirurgie ohne Spez.
<input checked="" type="checkbox"/> Hand OP	Neurologie ohne Spez.
<input checked="" type="checkbox"/> Hüft OP	Neuropathologie
<input checked="" type="checkbox"/> Knie OP	Neuropädiatrie
<input checked="" type="checkbox"/> Konservativer Orth	Nuklearmedizin ohne Spez.
<input checked="" type="checkbox"/> Med. Trainingsthe	Orthopädie und Unfallchirurgie
<input checked="" type="checkbox"/> Osteopathie	Pathologie ohne Spez.
<input checked="" type="checkbox"/> Physikalische Ther	Physikalische und Rehabilitative Medizin ohne Spez.
<input checked="" type="checkbox"/> Prothetik	Plastische und Ästhetische Chirurgie
<input checked="" type="checkbox"/> Schmerztherapie	Pneumologie
	Psychiatrie und Psychotherapie ohne Spez.
	Psychosomatische Medizin und Psychotherapie ohne Spez.
	Radiologie ohne Spez.
	Rheumatologie

„Nutzen Sie den
GOÄ-PRAXENVERGLEICH
auf unserem
privatärztlichen
Abrechnungsportal.“



GOÄ-ABRECHNUNGSPORTAL

Profitieren Sie vom innovativen webbasierten Benchmark-Tool für den GÖÄ-PRAXISVERGLEICH.

GOÄ-ABRECHNUNGSPORTAL – das Onlineportal

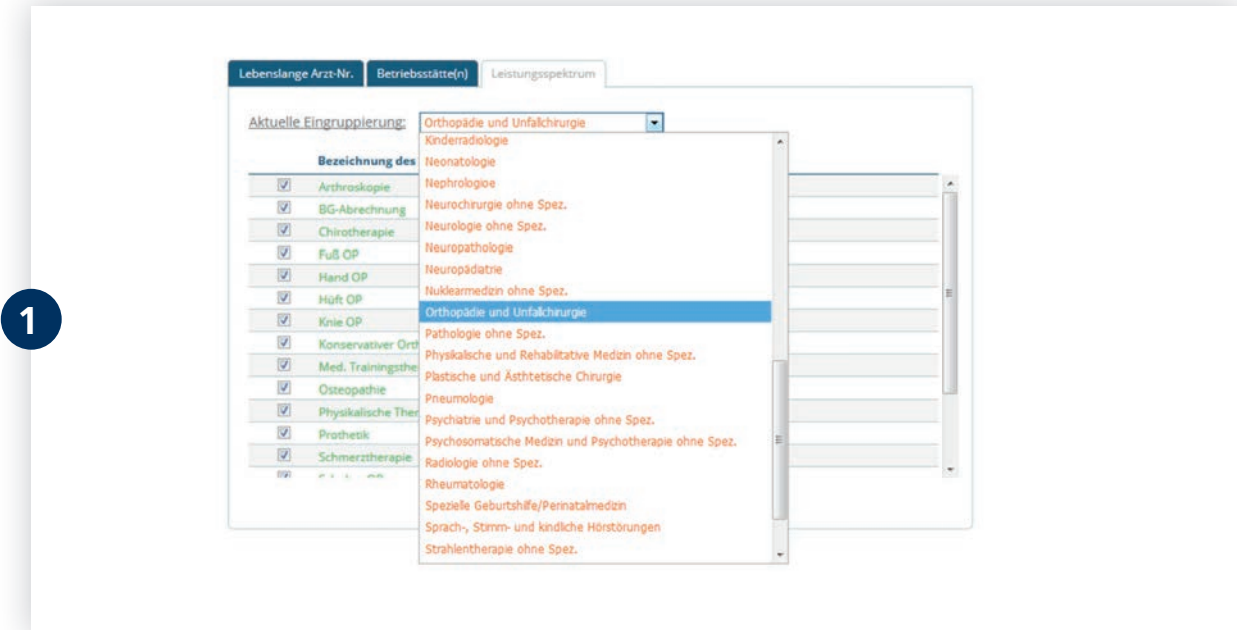
- + **Vergleichen Sie** Ihre GOÄ Umsätze mit der Fachgruppe
- + **Prüfen Sie** Ihre Ziffern mit der Benchmark
- + **Entdecken Sie** Abweichungen auf einen Blick
- + **Erkennen Sie** die Potentiale Ihrer GOÄ Abrechnung

Unsere privatärztliche Verrechnungsstelle

- + mehr als 40 Jahre Abrechnungserfahrung
- + Verbandspartner von 14 Facharztverbänden
- + fachartspezifische Beratungsteams
- + Viele tausend Kunden im ambulanten und stationären Bereich

Look & Feel

Ein kleiner Einblick in unsere Benutzeroberfläche



HELMSAUER

GRUPPE

VFA - HAUPTMENÜ

- STARTSEITE
- EIGENE DATEN
- ABRECHNUNGEN
- RECHNUNGEN
- MAHNVERFAHREN
- PRAXISVERGLEICH

AN- / ABMELDEN

ABMELDEN ▶

Praxisvergleich

Ziffer: 476 Monat: ... [zurücksetzen](#)

Ziffer	Zeitraum	Anzahl	Summe	Anzahl Referenz Gruppe	Summe Referenz Gruppe
476	03-2019	4	203,76 €	18	887,98 €
476	02-2019	3	152,82 €	16	819,66 €
476	01-2019	3	152,82 €	16	817,66 €
476	12-2018	1	50,94 €	9	483,84 €
476	11-2018	1	50,94 €	11	537,99 €
476	10-2018	2	101,88 €	14	644,10 €
476	09-2018	4	203,76 €	17	814,49 €
476	08-2018	1	50,94 €	15	728,36 €
476	07-2018	4	203,76 €	13	639,71 €
476	06-2018	8	407,52 €	26	1.397,76 €
476	05-2018	6	279,06 €	25	1.277,50 €

3

- 1 Auswahl Ihrer Fachgruppe ggf. Spezialisierung
- 2 Auswahl von Ziffer und Zeitraum
- 3 Abweichungen auf einen Blick

Helmsauer Gruppe
Dürrenhofstraße 4
D-90402 Nürnberg
T: +49 (0) 911.9292.05

Bei allen in dieser Broschüre vorgestellten Unternehmen handelt es sich um rechtlich selbständige Unternehmen. Grundlage einer Geschäftsbeziehung sind die jeweils geschlossenen Verträge mit den darin angewandten allgemeinen Geschäfts- oder Versicherungsbedingungen.